














LEGENDA






Zone territoriali omogenee "A" storiche

-  Zone omogenee "A1" storiche
-  Zone omogenee "A2" storiche in ambiti di tutela








Zone territoriali omogenee "B" a prevalente destinazione residenziale e turistica

-  Sottozone "B"
-  Sottozone "B1"
-  Sottozone "B2"
-  Sottozone "B3"
-  Sottozone "B4"
-  Sottozone "B5"
-  Sottozone "B6"
-  Sottozone "B7"
-  Sottozone "B8"
-  Sottozone "B9"
-  Sottozone "B*"







Zone territoriali omogenee "C" di espansione a prevalente destinazione residenziale e turistica

-  Sottozone "C"
-  Sottozone "C0"
-  Sottozone "C1"
-  Sottozone "C2"
-  Sottozone "C3"






Zone territoriali omogenee "D" per insediamenti produttivi

-  Sottozone "D1" produttive esistenti e/o di completamento
-  Sottozone "D2" produttive di espansione
-  Sottozone "D3" per attrezzature turistico ricettive all'aria aperta
-  Sottozone "D4a" per attrezzature turistico ricettive e dello sport invernale (Madonna dell'Acero)
-  Sottozone "D4b" per attrezzature turistico ricettive e dello sport invernale (Cavone)
-  Sottozone "D4c" per attrezzature turistico ricettive all'aria aperta (Como alle Scale)
-  Sottozone "D5" per attrezzature turistico ricettive e dello sport del cavallo

Zone territoriali omogenee "E" agricole

	Sottozone "E1" agricole normali produttive
	Sottozone agricole "E2a" di protezione integrale nel Parco del Corno alle Scale
	Sottozone agricole "E2b" di protezione generale nel Parco del Corno alle Scale
	Sottozone agricole "E2c" di protezione e riqualificazione ambientale nel Parco del Corno alle Scale
	Sottozone agricole "E3a" di pre-parco boschivo
	Sottozone agricole "E3b" di pre-parco storico agrario

Zone territoriali omogenee "F" per attrezzature d'interesse collettivo o sociale

	Aree per attrezzature d'interesse generale
	Impianti e servizi tecnologici d'interesse generale
	Stazione ecologica
	Aree per attrezzature sociali o assimilabili
	Aree a servizio degli impianti di risalita di Lizzano in Belvedere

Zone territoriali omogenee "G" per attrezzature di interesse comunale

	Zone cimiteriali
	Zone di rispetto cimiteriale
	Zone a servizio della mobilità
	Zone scolastiche dell'obbligo
	Verde pubblico
	Verde privato
	Verde attrezzato sportivo - ricreativo
	Verde attrezzato sportivo - ricreativo privato
	Parcheggi pubblici
	Aree stradali
	Aste fluviali
	Ambito di rispetto stradale
	Perimetro dei comparti d'attuazione